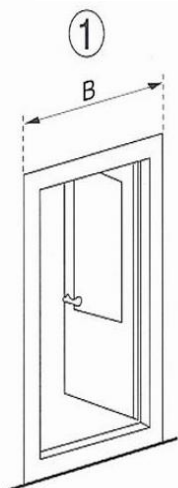
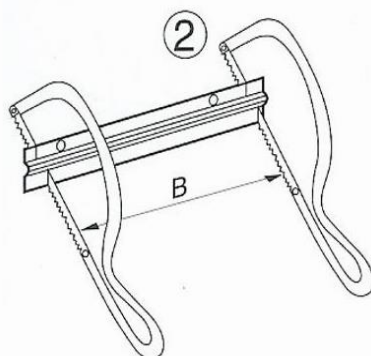


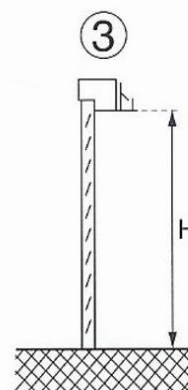
NÁVOD NA MONTÁŽ DVEŘNÍHO ZÁVĚSU



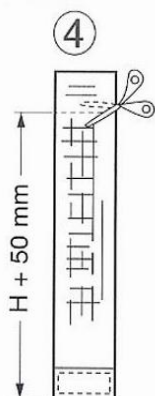
1. Nejprve změřte šířku dveří (B)



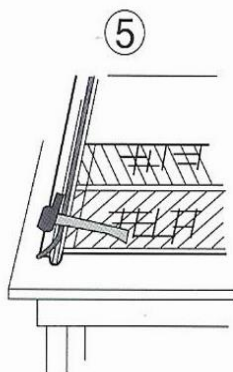
2. Uřežte držák podle šířky dveří



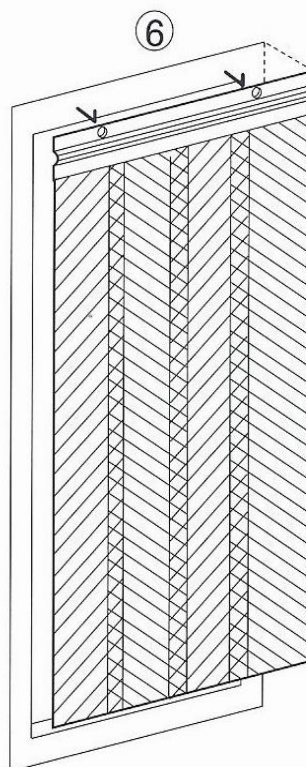
3. Změřte výšku (H)



4. Ustříhněte každý kus dle výšky $H + 50\text{mm}$



5. Připevněte kladivem všechny závěsové kusy (viz. obr. 5)



6. Upevněte dveřní závěs na rám dveří