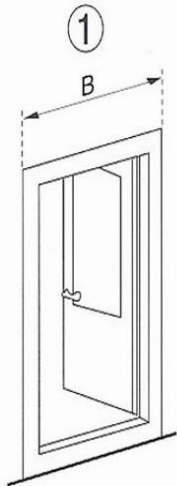
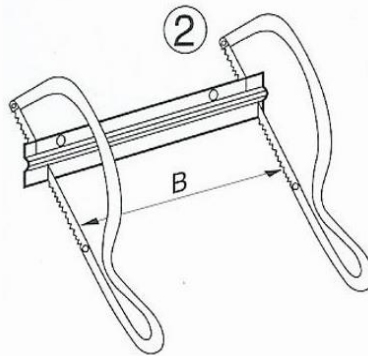


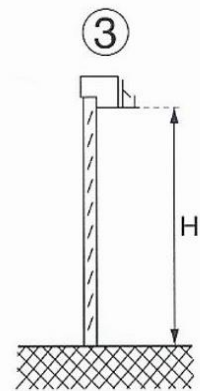
NÁVOD NA MONTÁŽ DVEROVÉHO ZÁVESU



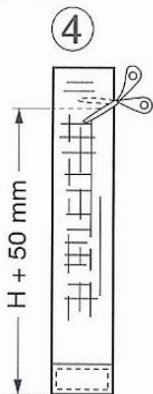
1. Najprv zmerajte šírku dverí (B)



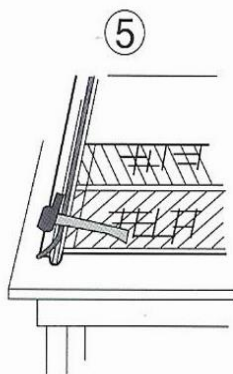
2. Urežte držiak podľa šírky dverí



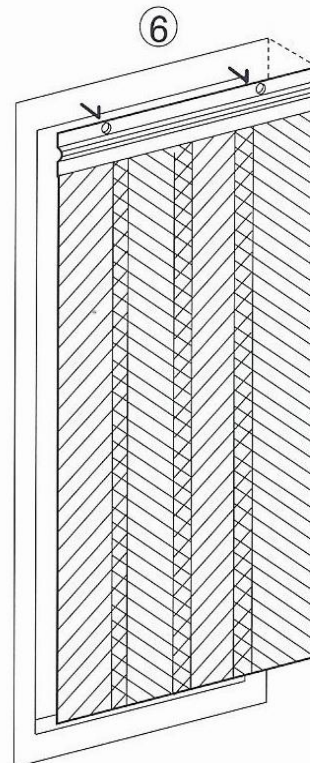
3. Zmerajte výšku (H)



4. Odstrihnite každý kus podľa výšky $H + 50\text{mm}$



5. Pripevnite kladivom všetky závesové kusy (viď. Obr. 5)



6. Upevnite dverný záves na rám dverí